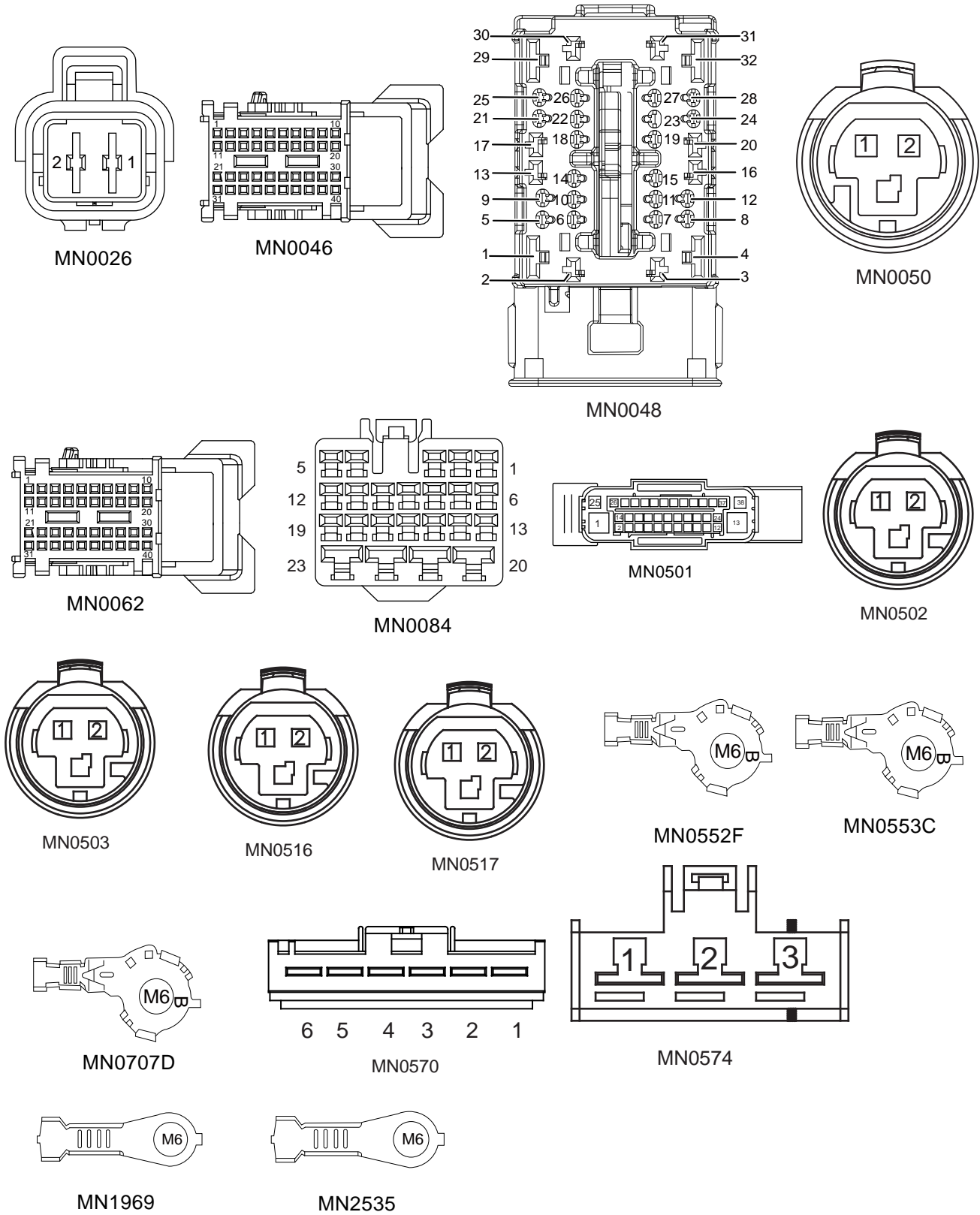


A . 连接器信息

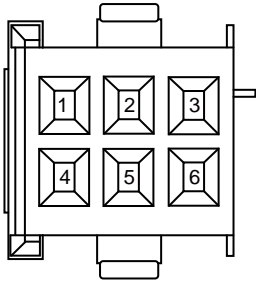
连接器号 (针脚数, 颜色, 属性)	连接器功能描述	连接器位置	对接连接器号
MN0026 (2PIN, 棕色, 母连接器)	制动液液位开关	真空助力器前面 - 储液罐侧面	-
MN0046 (40PIN, 白色, 母连接器)	车身控制模块 ES1	车身控制模块正面	-
MN0048 (32PIN, 灰色, 母连接器)	车身控制模块 MP1	车身控制模块正面	-
MN0050 (2PIN, 黑色, 母连接器)	前制动摩擦片报警传感器	发动机舱右侧	-
MN0062 (40PIN, 灰色, 母连接器)	车身控制模块 ES1	车身控制模块正面	-
MN0084 (23PIN, 自然色, 母连接器)	主线束 / 顶蓬线束对接口	右侧 A 柱中部	RF0610
MN0501 (38PIN, 黑色, 母连接器)	ECU-ABS/DCS	发动机舱左后侧	-
MN0502 (2PIN, 蓝色, 母连接器)	左后 ABS 传感器	行李箱左侧地毯下	-
MN0503 (2PIN, 蓝色, 母连接器)	右后 ABS 传感器	行李箱右侧地毯下	-
MN0516 (2PIN, 蓝色, 母连接器)	左前 ABS 传感器	发动机舱左后侧	-
MN0517 (2PIN, 蓝色, 母连接器)	右前 ABS 传感器	发动机舱右侧	-
MN0552F (1PIN, 镀锡, 有眼连接器)	接地 3	右侧 A 柱底部	-
MN0553C (1PIN, 镀锡, 有眼连接器)	接地 4	右侧 A 柱底部	-
MN0570 (6PIN, 黑色, 母连接器)	发动机舱保险丝盒 1	发动机舱保险丝盒本体下面	-
MN0574 (3PIN, 蓝色, 母连接器)	发动机舱保险丝盒 5	发动机舱保险丝盒本体下面	-
MN0707D (1PIN, 镀锡, 有眼连接器)	接地 8	行李箱右侧内饰板后面	-
MN0862 (6PIN, 棕色, 母连接器)	转角传感器	转向管柱下	-
MN0968 (2PIN, 黑色, 母连接器)	后制动摩擦片报警传感器	右后轮轮罩护板上	-
MN1969 (1PIN, 镀锡, 有眼连接器)	ABS 接地 2	左前轮罩内侧	-
MN1970 (1PIN, 镀锡, 有眼连接器)	接地 25	刮水器支架上	-
MN2535 (1PIN, 镀锡, 有眼连接器)	ABS 接地 2	左前轮罩内侧	-

连接器号（针脚数，颜色，属性）	连接器功能描述	连接器位置	对接连接器号
MN7063（40PIN，黑色，母连接器）	车身控制模块 ES1	车身控制模块正面	-
MN7064（32PIN，棕色，母连接器）	车身控制模块 MP1	车身控制模块正面	-
RF0610（23PIN，自然色，公连接器）	顶蓬线束 / 主线束接口	右侧 A 柱底部	MN0084

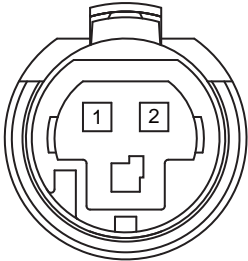
B . 连接器端视图



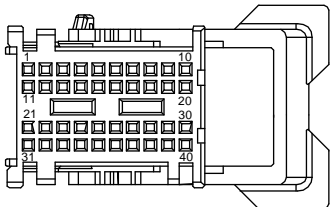
B . 连接器端视图



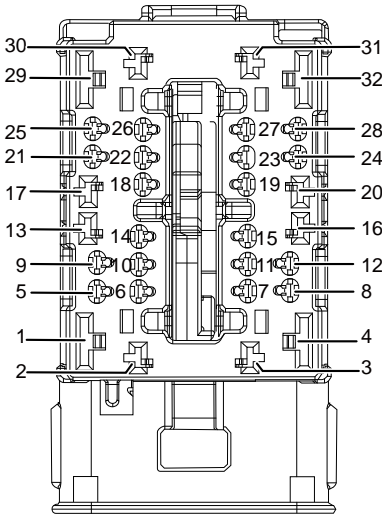
MN0862




MN0968



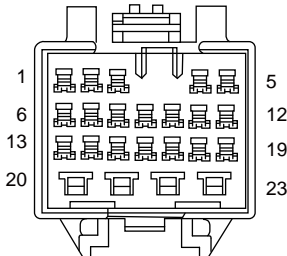
MN7063



MN7064



MN1970



RF0610